

Ergebnisse Befragung zu „Mobiles Arbeiten“ bei Porsche Weissach



Liebe Kolleginnen und Kollegen,

bis vor Kurzem war mobiles Arbeiten noch häufig nicht die Regel.
Mit Corona sind wir Alle von heute auf morgen in eine neue Arbeitsform eingestiegen.

Die IG Metall Vertrauensleute und der Betriebsrat Weissach haben sich über Eure Rückmeldungen sehr gefreut.

Nun ist es soweit, die Ergebnisse sind da.

Befragungszeitraum
02.09.2020 – 02.10.2020



Kommunikation über
Bereichsansprechpartner



13 Fragen
2762 Teilnehmer



Fragen



- 01 > Hast Du vor der Corona-Pandemie mobil gearbeitet? >>

- 02 > Hast Du während der Corona-Pandemie mobil gearbeitet? >>

- 03 > Warum nicht? >>

- 04 > Obwohl Du nicht mobil arbeitest bzw. arbeiten kannst, würden wir gerne Deine Einstellung dazu wissen. >>

- 05 > Wie oft hast Du in der Coronazeit pro Woche mobil gearbeitet? >>

- 06 > Hast Du in der Zeitphase Deiner mobilen Arbeit Kinder oder Pflegebedürftige betreut? >>

- 07 > Wie hat das geklappt? >>

- 08 > Wo hast du mobil gearbeitet? >>

- 09 > Mit der Arbeit außerhalb des Betriebes:... >>

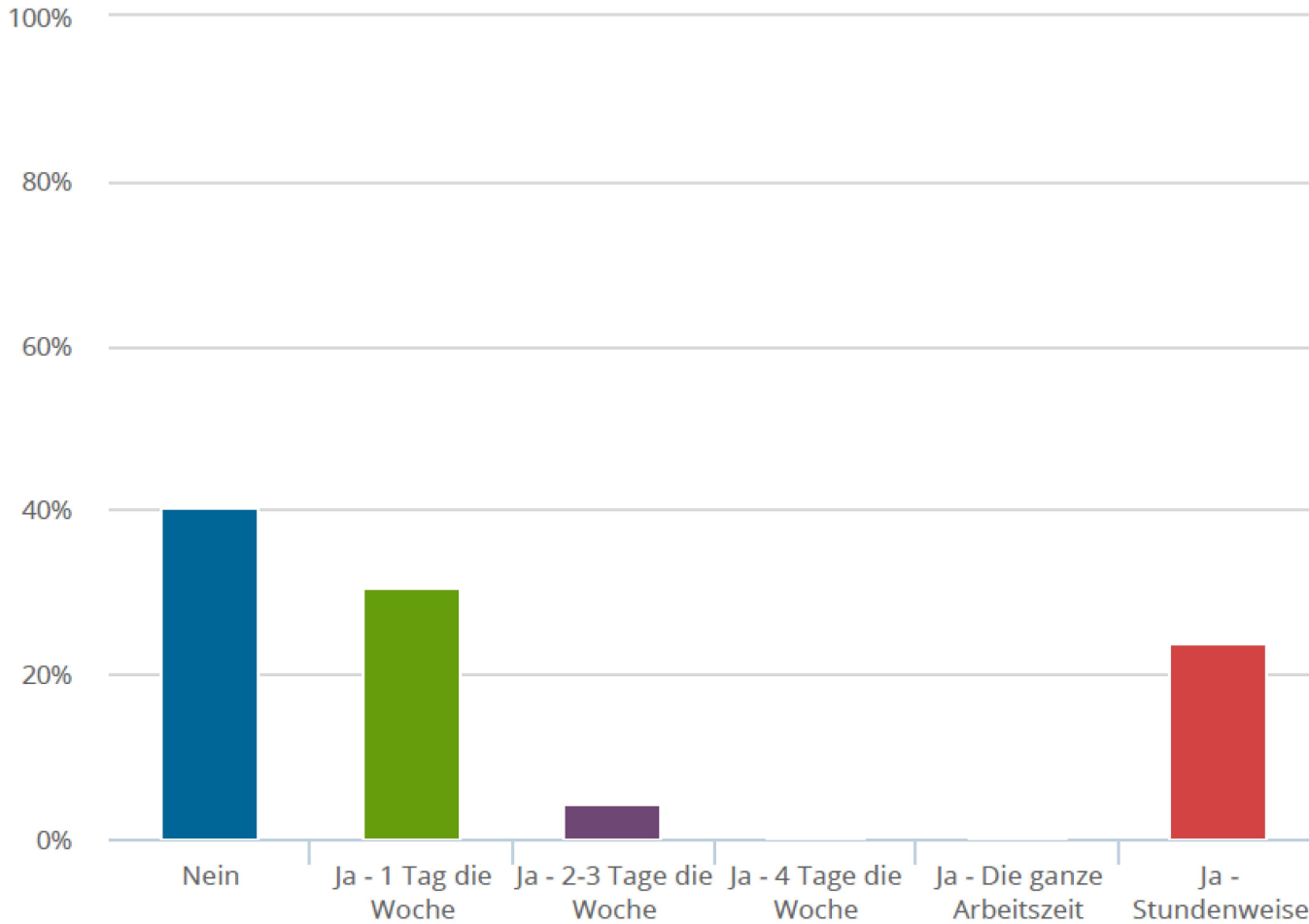
- 10 > Welche Gründe sprechen aus Deiner Erfahrung für mobiles Arbeiten? >>

- 11 > Was sind negative Effekte? >>

- 12 > In welchem Umfang möchtest Du in Zukunft gerne mobil Arbeiten? >>

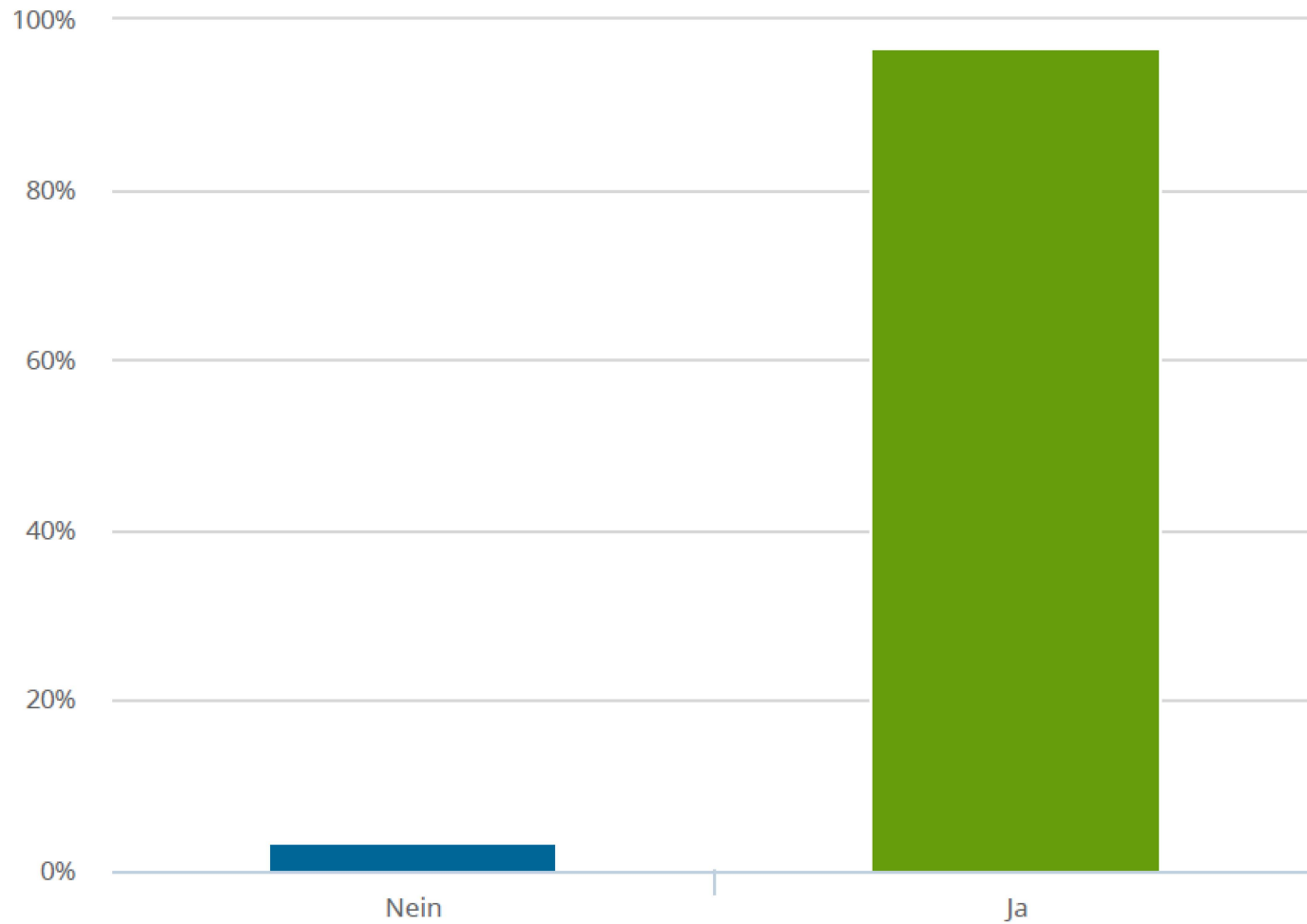
- 13 > Könntest Du dir vorstellen, in einem flexiblen Modell (Wechsel Anwesenheit und mobile Arbeit) einen Arbeitsplatz im Betrieb mit anderen Kolleg*innen zu teilen? >>

01 | Hast Du vor der Corona-Pandemie mobil gearbeitet?



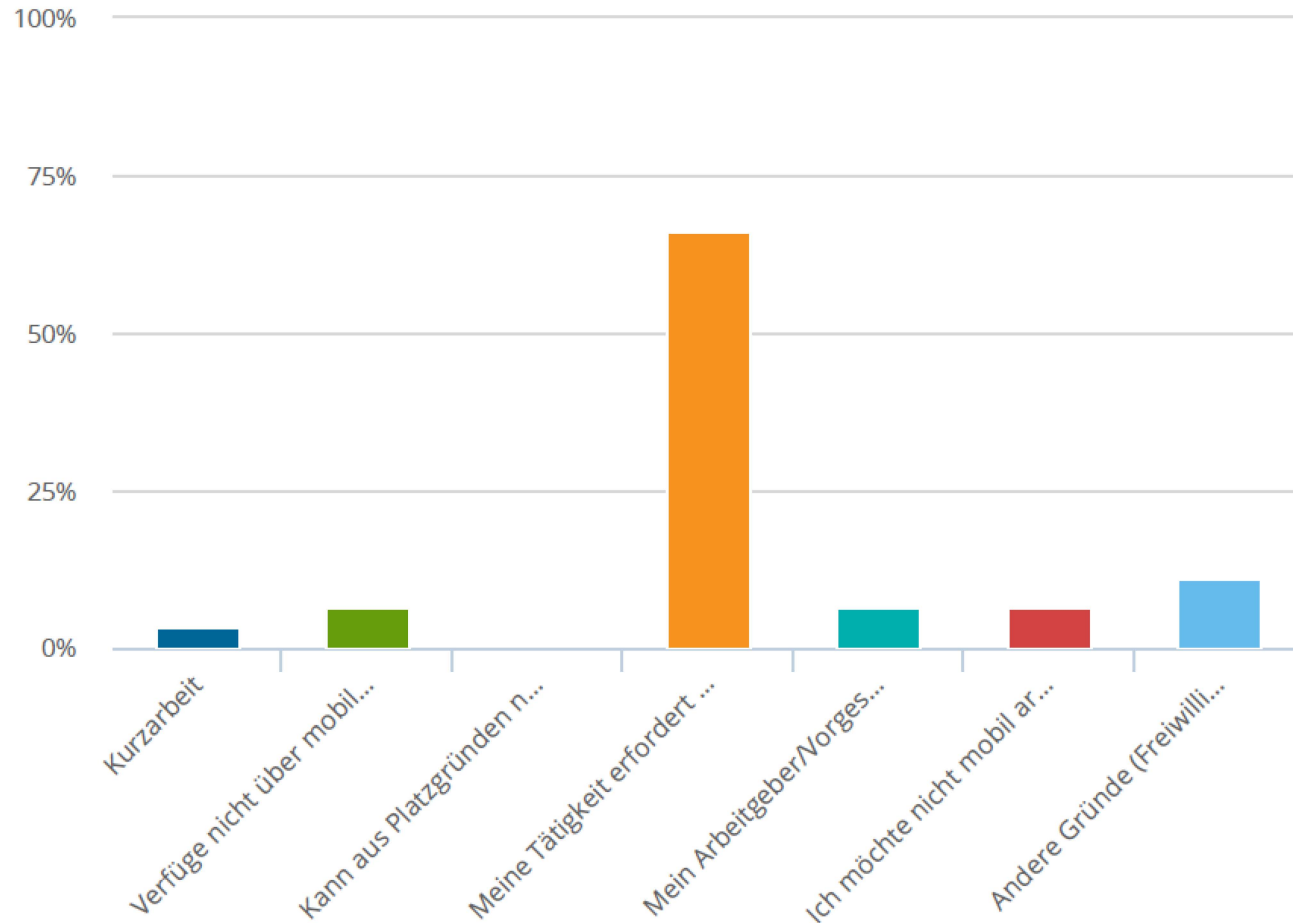
1	Nein	1108 (40.28 %)
2	Ja - 1 Tag die Woche	843 (30.64 %)
3	Ja - 2-3 Tage die Woche	124 (4.51 %)
4	Ja - 4 Tage die Woche	10 (0.36 %)
5	Ja - Die ganze Arbeitszeit	12 (0.44 %)
6	Ja - Stundenweise	654 (23.77 %)
<i>Antworten</i>		2751

02 | Hast Du während der Corona-Pandemie mobil gearbeitet?



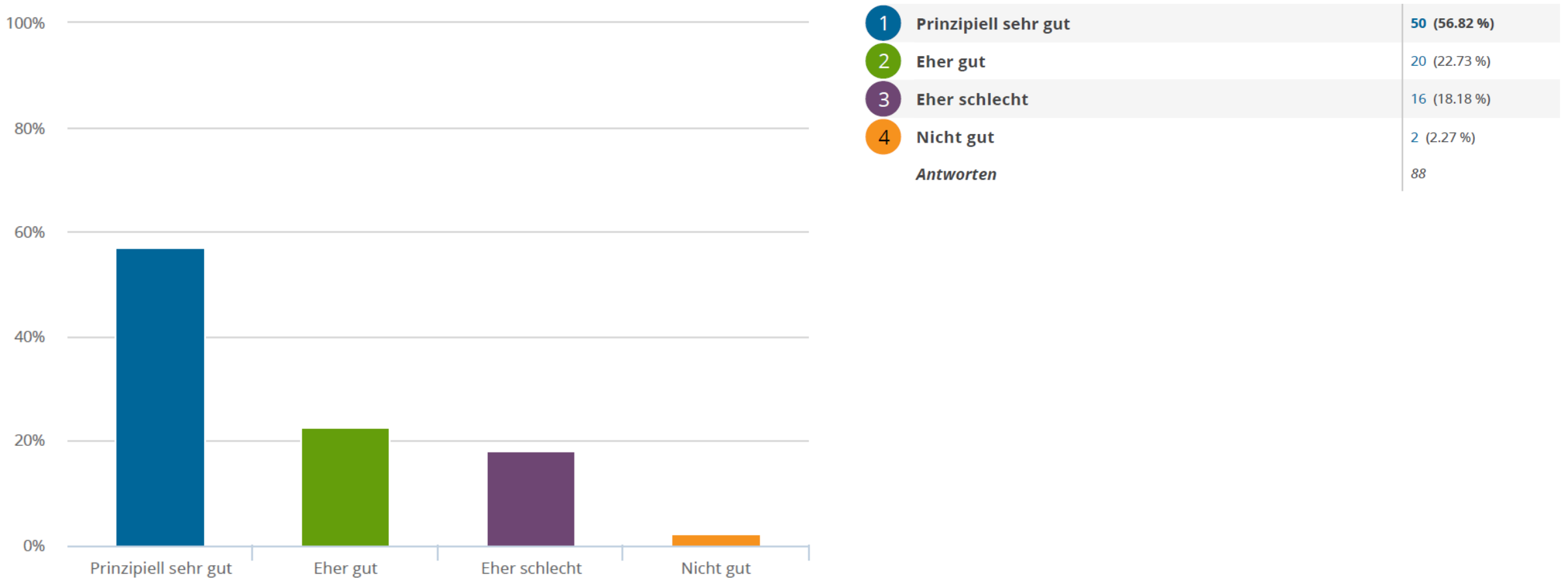
1	Nein	93 (3.39 %)
2	Ja	2651 (96.61 %)
<i>Antworten</i>		2744

03 | Warum nicht?



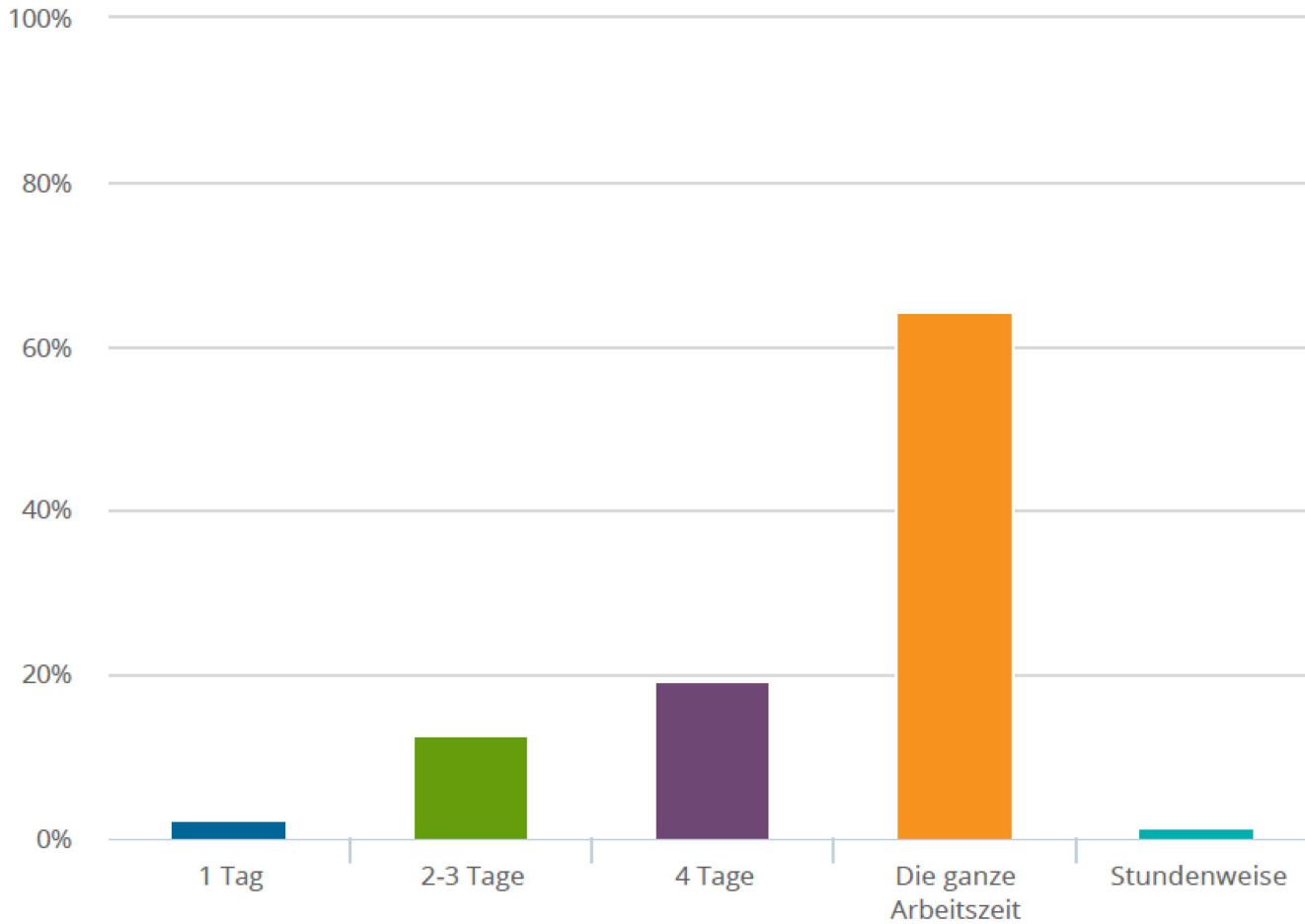
1	Kurzarbeit	3 (3.26 %)
2	Verfüge nicht über mobile Arbeitsmittel	6 (6.52 %)
3	Kann aus Platzgründen nicht zu Hause arbeiten	0 (0 %)
4	Meine Tätigkeit erfordert Anwesenheit im Betrieb	61 (66.3 %)
5	Mein Arbeitgeber/Vorgesetzter möchte nicht, dass ich mobil arbeite	6 (6.52 %)
6	Ich möchte nicht mobil arbeiten	6 (6.52 %)
7	Andere Gründe (Freiwillige Angabe)	10 (10.87 %)
<i>Antworten</i>		92

04 | Obwohl Du nicht mobil arbeitest bzw. arbeiten kannst, würden wir gerne Deine Einstellung dazu wissen. Du findest die Möglichkeit, mobil zu arbeiten:



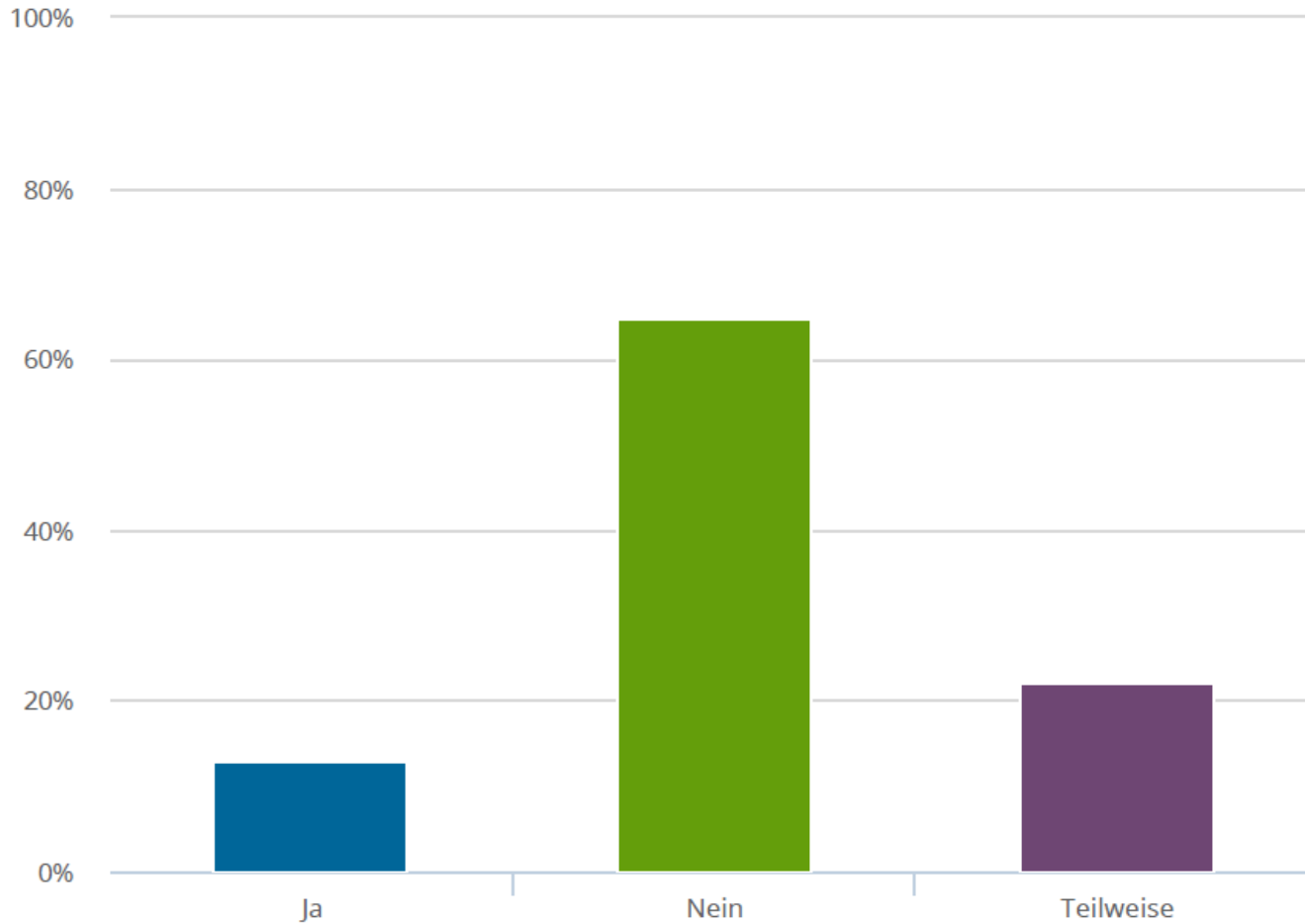
Quelle: IG Metall | GS Stuttgart

05 | Wie oft hast Du in der Coronazeit pro Woche mobil gearbeitet?



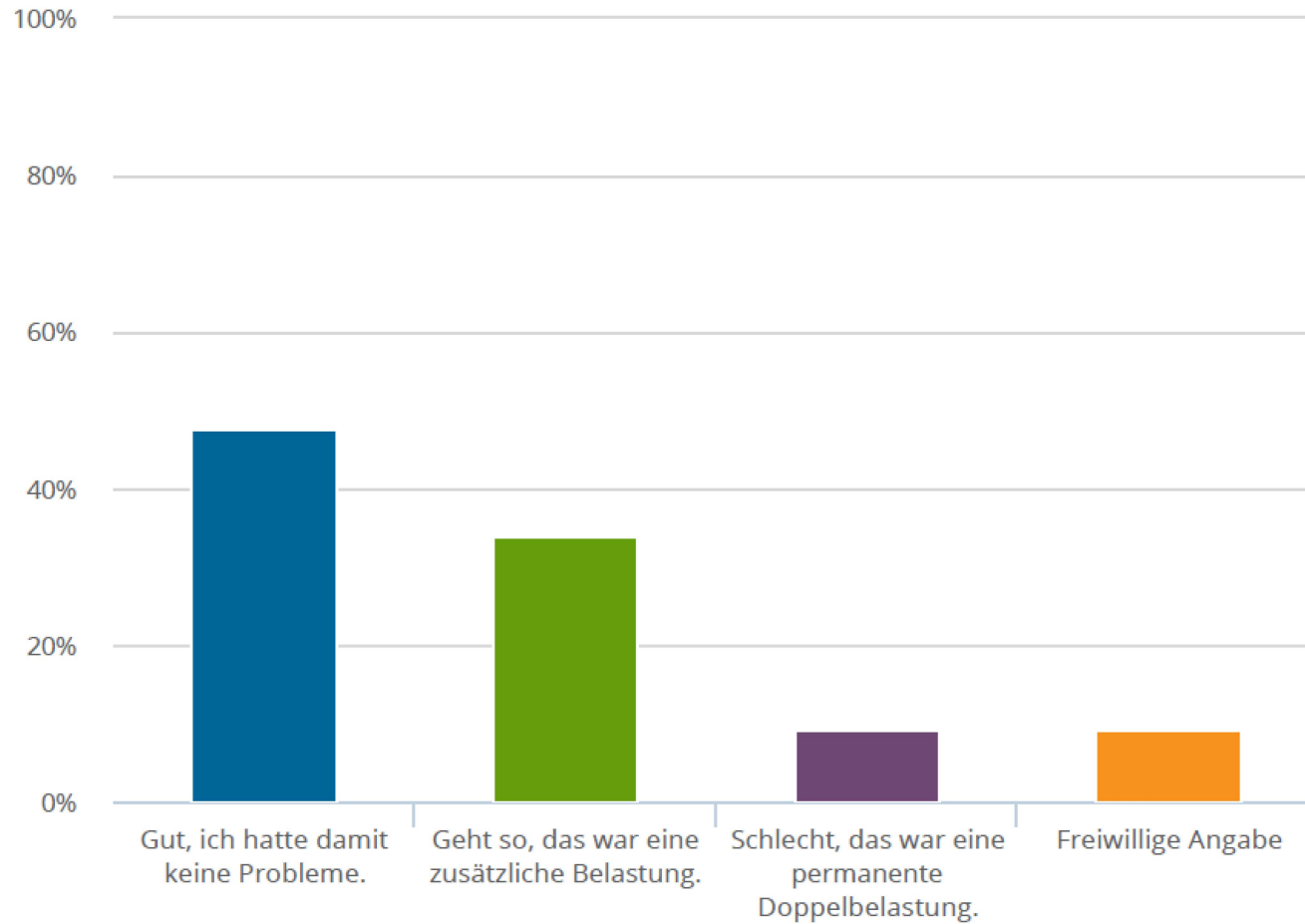
1	1 Tag	66 (2.5 %)
2	2-3 Tage	333 (12.59 %)
3	4 Tage	505 (19.09 %)
4	Die ganze Arbeitszeit	1700 (64.27 %)
5	Stundenweise	41 (1.55 %)
<i>Antworten</i>		2645

06 | Hast Du in der Zeitphase Deiner mobilen Arbeit Kinder oder Pflegebedürftige betreut?



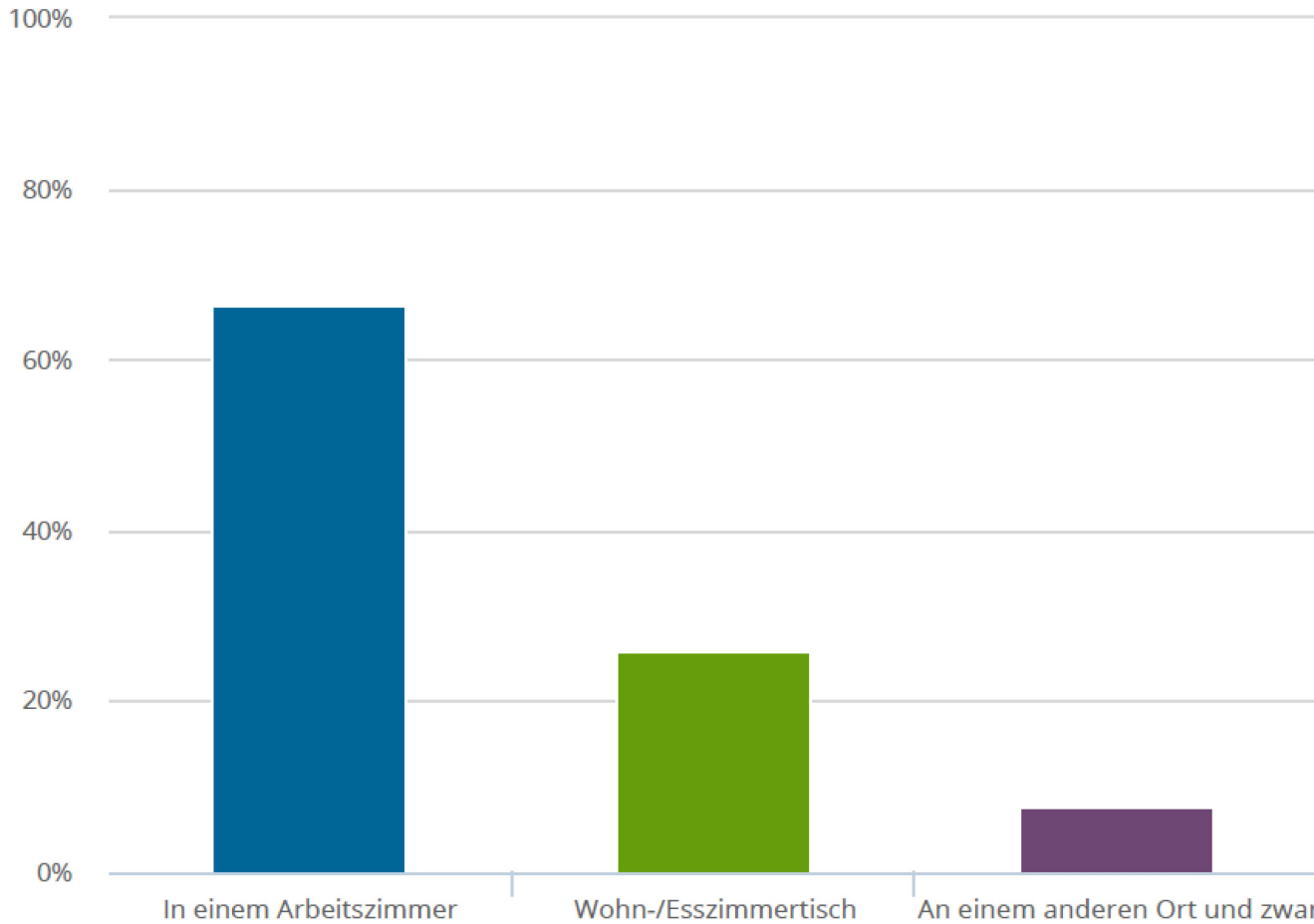
1	Ja	341 (12.94 %)
2	Nein	1709 (64.83 %)
3	Teilweise	586 (22.23 %)
<i>Antworten</i>		2636

07 | Wie hat das geklappt?



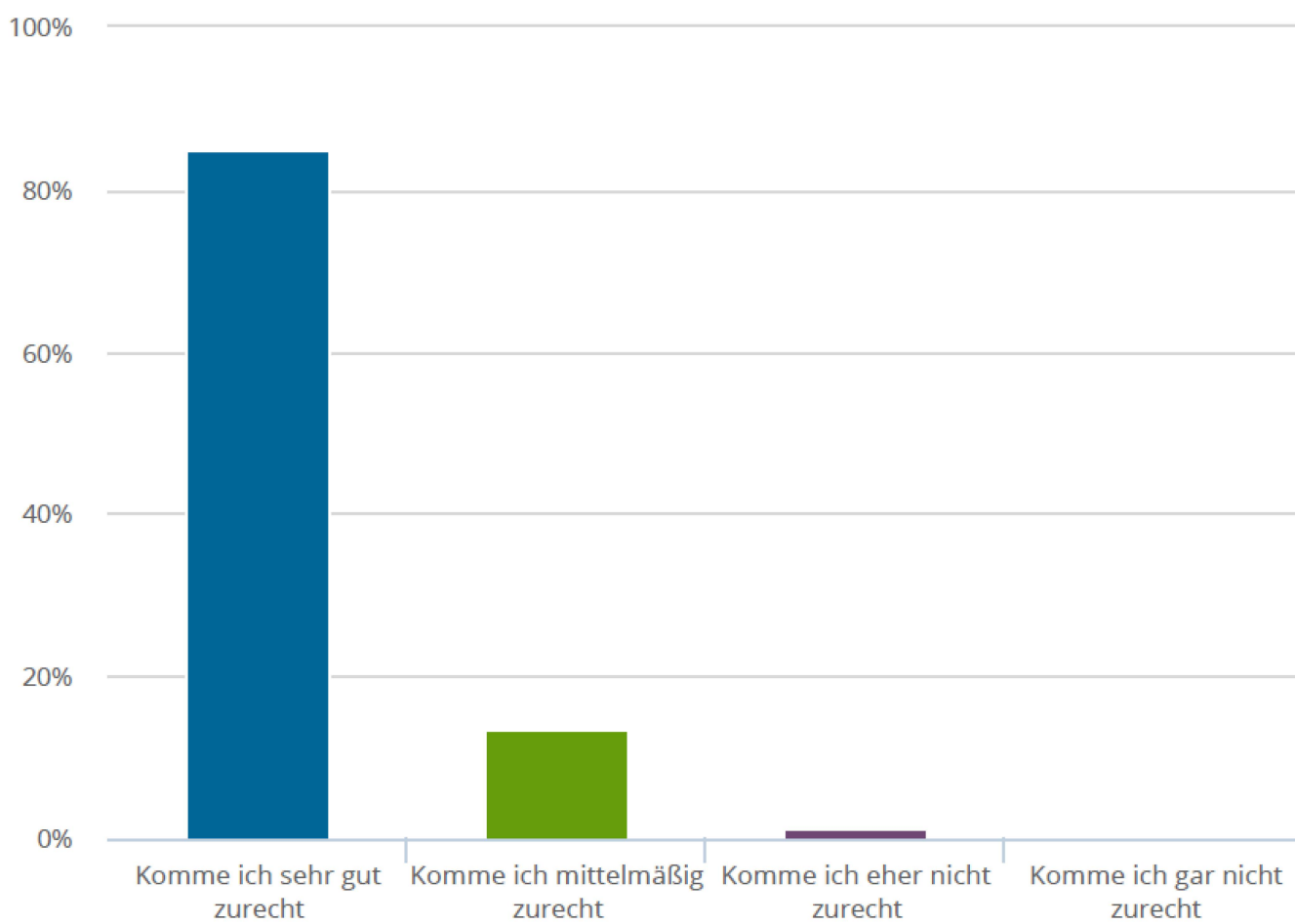
1	Gut, ich hatte damit keine Probleme.	442 (47.84 %)
2	Geht so, das war eine zusätzliche Belastung.	313 (33.87 %)
3	Schlecht, das war eine permanente Doppelbelastung.	84 (9.09 %)
4	Freiwillige Angabe	85 (9.2 %)
<i>Antworten</i>		924

08 | Wo hast du mobil gearbeitet?



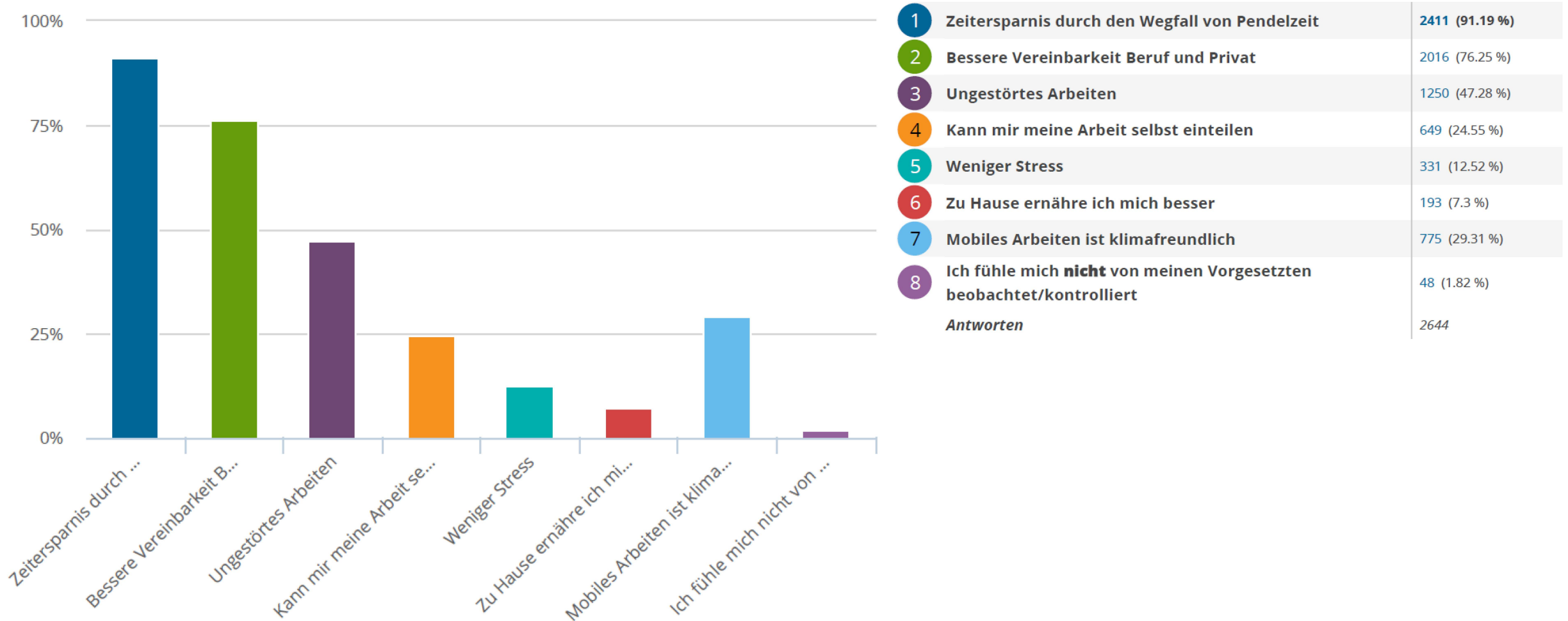
1	In einem Arbeitszimmer	1745 (66.38 %)
2	Wohn-/Esszimmertisch	681 (25.9 %)
3	An einem anderen Ort und zwar	203 (7.72 %)
<i>Antworten</i>		2629

09 | Mit der Arbeit außerhalb des Betriebes:

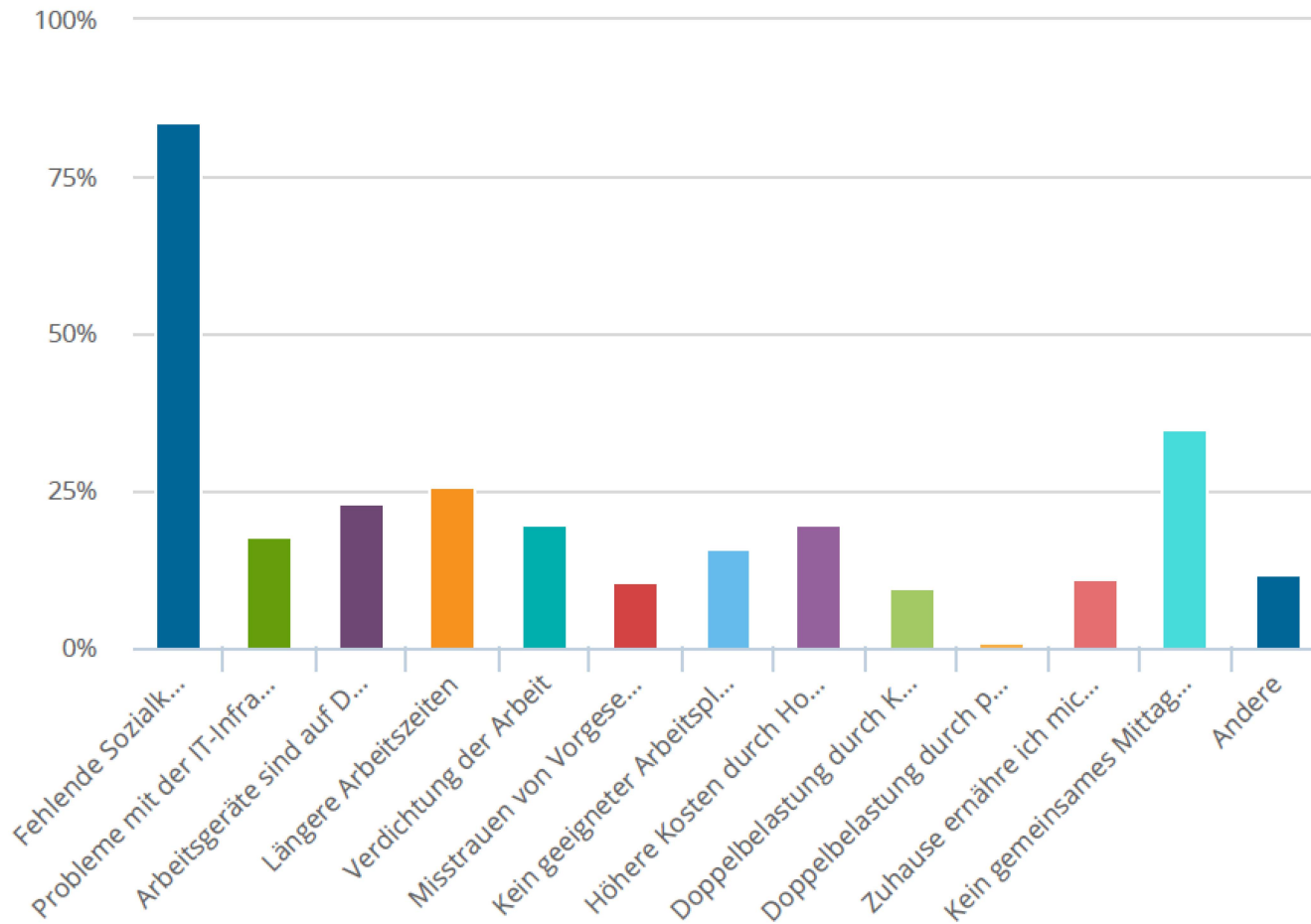


1	Komme ich sehr gut zurecht	2228 (84.94 %)
2	Komme ich mittelmäßig zurecht	355 (13.53 %)
3	Komme ich eher nicht zurecht	34 (1.3 %)
4	Komme ich gar nicht zurecht	6 (0.23 %)
<i>Antworten</i>		2623

10 | Welche Gründe sprechen aus Deiner Erfahrung für mobiles Arbeiten?



11 | Was sind negative Effekte?

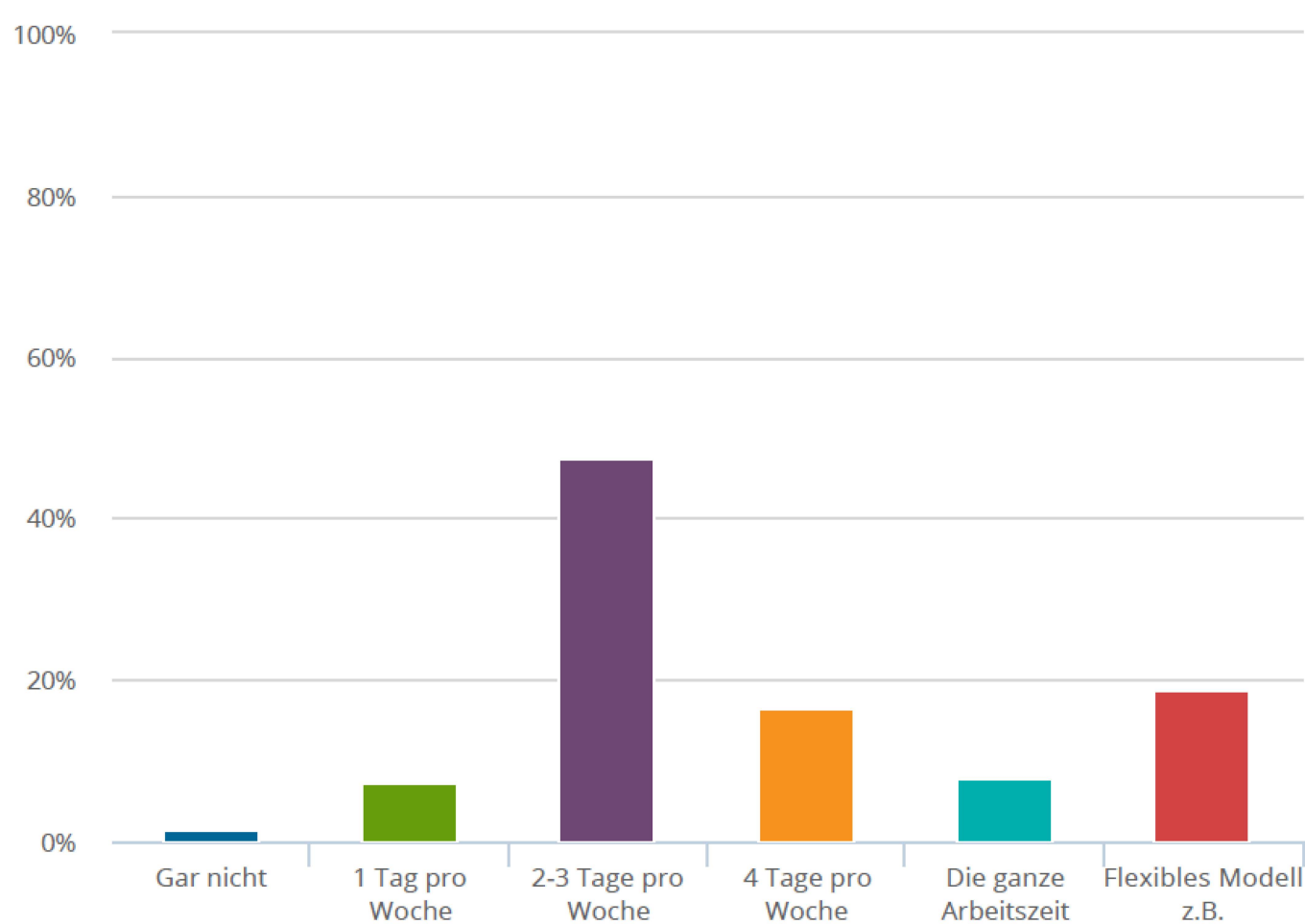


1	Fehlende Sozialkontakte mit Kolleg*innen und Vorgesetzten	2207 (83.82 %)
2	Probleme mit der IT-Infrastruktur (Internet, Remote-Zugang etc.)	465 (17.66 %)
3	Arbeitsgeräte sind auf Dauer unzureichend (Laptop, Bildschirm etc.)	604 (22.94 %)
4	Längere Arbeitszeiten	674 (25.6 %)
5	Verdichtung der Arbeit	518 (19.67 %)
6	Misstrauen von Vorgesetzten	279 (10.6 %)
7	Kein geeigneter Arbeitsplatz	418 (15.88 %)
8	Höhere Kosten durch Homeoffice (Büromöbel, Bildschirm, ...)	516 (19.6 %)
9	Doppelbelastung durch Kinderbetreuung	245 (9.3 %)
10	Doppelbelastung durch pflegebedürftige Personen im Haushalt	21 (0.8 %)
11	Zuhause ernähre ich mich schlechter	288 (10.94 %)
12	Kein gemeinsames Mittagessen	917 (34.83 %)
13	Andere	310 (11.77 %)

Antworten

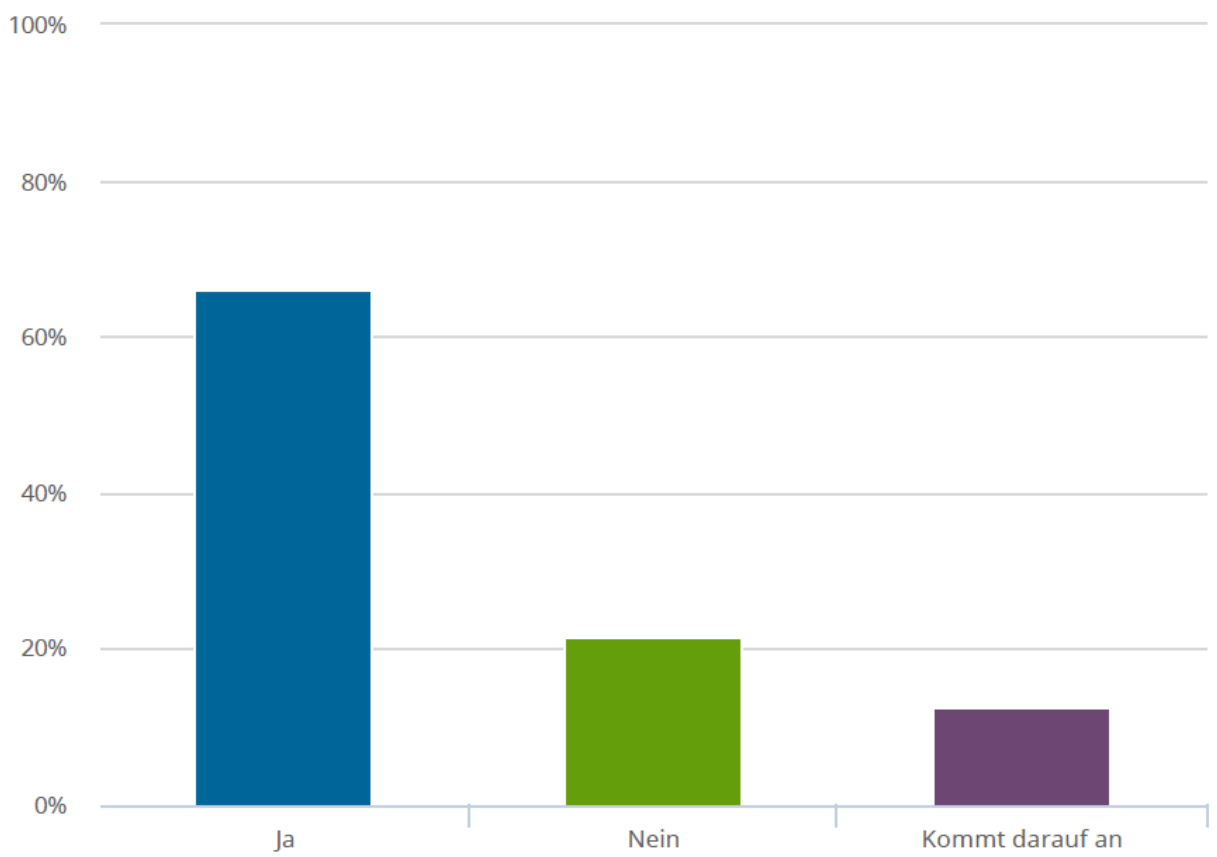
2633

12 | In welchem Umfang möchtest Du in Zukunft gerne mobil Arbeiten?



1	Gar nicht	40 (1.52 %)
2	1 Tag pro Woche	191 (7.27 %)
3	2-3 Tage pro Woche	1251 (47.64 %)
4	4 Tage pro Woche	435 (16.57 %)
5	Die ganze Arbeitszeit	212 (8.07 %)
6	Flexibles Modell z.B.	497 (18.93 %)
<i>Antworten</i>		2626

13 | Könntest Du dir vorstellen, in einem flexiblen Modell (Wechsel Anwesenheit und mobile Arbeit) einen Arbeitsplatz im Betrieb mit anderen Kolleg*innen zu teilen?



1	Ja	1724 (65.95 %)
2	Nein	564 (21.58 %)
3	Kommt darauf an	326 (12.47 %)
<i>Antworten</i>		2614



Vielen Dank für Eure Teilnahme!